



HYDROTHERAPIA





BTL Polska Sp. z o.o.
ul. Pytłasińskiego 13
00-777 Warszawa
tel. 022 667 02 76, 022 882 42 51
fax 022 667 95 39
btlnet@btlnet.pl
www.btlnet.pl

Wszystkie prawa zastrzeżone. Pomimo tego, że dokonaliśmy wszelkich starań, aby informacje o produktach były jak najbardziej dokładne i aktualne, nie ponosimy odpowiedzialności za błędy, które mogą pojawić się w tym katalogu. Produkty i ich parametry mogą ulec zmianie.



HYDROTHERAPIA

Nowa seria wanien z hydromasażem firmy BTL to połączenie ergonomicznego, eleganckiego kształtu z materiałami o wysokiej jakości oraz doskonałym wykonaniem. Słowo „prostota” w najlepszy sposób charakteryzuje ich wygląd i obsługę. Unikalne właściwości, takie jak kolorowy ekran dotykowy czy uruchamianie programów terapeutycznych jednym przyciskiem czynią obsługę niezmiernie szybką i łatwą. Miękkie, niebieskie światło tworzy delikatną poświatę na zewnętrznej podstawie wanny. Wanny zostały zaprojektowane dla różnych rodzajów ośrodków specjalistycznych. Seria obejmuje luksusowe wanny dla ośrodków rehabilitacji oraz SPA&Wellness, wanny do całego ciała w dwóch rozmiarach oraz wanny do kończyn górnych i dolnych.





NIESAMOWITY WYG
NIESAMOWITA



LĄD WYDAJNOŚĆ



HYDRO XR

BEZKONKURENCYJNY KOMFORT I LUKSUS



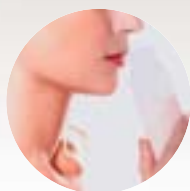
Miliony bąbelków dla pełni relaksu



Muzykoterapia (wbudowane nagłośnienie)



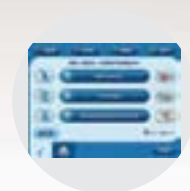
Do 260 dysz wodnych



Aromaterapia i dodatki do kąpieli



Koloroterapia



Wbudowane programy zabiegowe

RELAKSUJĄCE WANNY DLA SPA I OŚRODKÓW ODNOWY BIOLOGICZNEJ

ZNAKOMITA ERGONOMIA Z OPTYMALNIE ROZMIESZCZONYMI DYSZAMI DO MASAŻU

7



PODSTAWOWE WŁAŚCIWOŚCI:

- ◇ Wygodna obsługa przy użyciu kolorowego ekranu dotykowego
- ◇ Automatyczny masaż podwodny
- ◇ Wielostrefowy system terapii
- ◇ Klawisze szybkiego dostępu do często stosowanych terapii
- ◇ Gotowe programy zabiegowe
- ◇ Możliwość stosowania różnych rodzajów wody: świeża, solankowa, gazowana lub z recyklingu
- ◇ Automatyczny system dezynfekcji
- ◇ Wysokiej jakości akrylowa powierzchnia wanien zapewniająca łatwe czyszczenie
- ◇ Niebieskie podświetlenie LED zewnętrznej części wanien
- ◇ Niezawodność i długi czas działania

HYDROMASAŻ

- ◇ Do 260 dysz wodnych
- ◇ Do 8 stref masażu:
 - Podeszwy stóp
 - Kończyny dolne
 - Zewnętrzna powierzchnia łydek i kolan
 - Wewnętrzna powierzchnia łydek i kolan
 - Pośladki
 - Zewnętrzna powierzchnia ud i bioder
 - Dolna i górna część pleców
 - Kończyny górne i ramiona

Model	HydroXR 10 Deluxe	HydroXR 20 Deluxe	HydroXR 30 Deluxe
Specyfikacja			
HYDROMASAŻ STREFOWY AUTOMATYCZNY MASAŻ PODWODNY	●	●	●
Liczba dysz do hydromasażu	80	160	260
Hydromasaż następujących części ciała:	2 strefy	4 strefy	8 stref
Podeszwy stóp			1
Kończyny dolne		1	2
Zewnętrzna powierzchnia łydek i kolan		2	3
Wewnętrzna powierzchnia łydek i kolan	1		4
Pośladki		3	5
Zewnętrzna powierzchnia ud i bioder		4	6
Dolna i górna część pleców	2		7
Kończyny górne i ramiona		4	8
Regulacja intensywności hydromasażu	●	●	●
RĘCZNY MASAŻ PODWODNY	○	○	○
PODSTAWOWE WŁAŚCIWOŚCI I OPCJE			
Kolorowy ekran dotykowy LCD 5.7"	●	●	●
Wskaźnik temperatury wody podczas napełniania	●	●	●
Wskaźnik temperatury wody podczas zabiegu	●	●	●
Automatyczne napełnianie i opróżnianie wanny	●	●	●
Wskaźnik poziomu wody z sygnalizacją dźwiękową	●	●	●
Termostatyczny mieszacz wody	●	●	●
Wsuwany prysznic	●	●	●
Klawisze dostępu do często używanych programów	●	●	●
Koloroterapia (Chromatoterapia)	○	○	●
Muzykoterapia (wbudowane nagłośnienie)	○	○	○
Automatyczny system dezynfekcji	○	○	○
Masaż w wodzie gazowanej (saturator CO ₂)	○	○	○
Opcja kąpieeli solankowych lub opcja recyklingu wody	○	○	○
Podparcie dla stóp	○	○	●
Zewnętrzne podświetlenie (niebieskie diody LED)	○	○	●
PARAMETRY TECHNICZNE			
Maksymalna pojemność wanny / pojemność użytkowa	310 / 220 l		
Wymiary: Długość / Szerokość / Wysokość	2370 / 890 / 730 mm		
Zasilanie	230/50 Hz		

● – standard ○ – opcja



HydroXR 10
Deluxe



HydroXR 20
Deluxe



HydroXR 30
Deluxe

AUTOMATYCZNY MASAŻ PODWODNY DO KOMFORTOWEJ TERAPII



ROZPOCZNIJ TERAPIĘ
JEDNYM PRZYCIŚNIĘCIEM

ER SKIEM



ALFA

WANNY DO CAŁEGO
CIAŁA
PRZEZNACZONE
DLA OŚRODKÓW
REHABILITACJI
ORAZ
SPA&WELLNESS



Dysze do
hydromasażu



Dysze do masażu
powietrznego



Ręczny masaż
podwodny



Masaż przy
użyciu wody
gazowanej CO₂



Aromaterapia
i dodatki do
kąpiele



Koloroterapia

DOSKONAŁE SYSTEMY MASAŻU



PODSTAWOWE WŁAŚCIWOŚCI:

- ◇ Wygodna obsługa przy użyciu kolorowego ekranu dotykowego lub przycisków
- ◇ Automatyczny masaż podwodny
- ◇ Wielostrefowy system terapii
- ◇ Klawisze szybkiego dostępu do często stosowanych terapii
- ◇ Gotowe programy zabiegowe
- ◇ Możliwość stosowania różnych rodzajów wody: świeża, solankowa, gazowana lub z recyklingu
- ◇ Automatyczny system dezynfekcji
- ◇ Wysokiej jakości akrylowa powierzchnia wanien zapewniająca łatwe czyszczenie
- ◇ Niebieskie podświetlenie LED zewnętrznej części wanien
- ◇ Niezawodność i długi czas działania

HYDROMASAŻ

- ◇ Do 8 dysz wodnych i 30 mikrodysz
- ◇ Do 4 stref hydromasażu:
 - Podeszwy stóp
 - Kończyny dolne, zewnętrzna powierzchnia łydek i kolan
 - Pośladki, uda i biodra
 - Plecy, kończyny górne i ramiona

MASAŻ POWIETRZNY

- ◇ Do 176 dysz do masażu powietrznego
- ◇ Do 2 stref masażu powietrznego:
 - Kończyny dolne
 - Uda i pośladki

Model	ALFA 10	ALFA 20	ALFA 30	ALFA 40	ALFA 50	ALFA 60	ALFA 70
Specyfikacja			ALFA 30 Deluxe	ALFA 40 Deluxe		ALFA 60 Deluxe	ALFA 70 Deluxe
HYDROMASAŻ STREFOWY AUTOMATYCZNY MASAŻ PODWODNY							
Liczba dysz do hydromasażu			4	8		8	8
Liczba mikrodysz do hydromasażu			12	24		24	30
Hydromasaż następujących części ciała:			4 strefy	4 strefy		4 strefy	4 strefy
Podeszwy stóp			1	1		1	1
Kończyny dolne			2	2		2	2
Zewnętrzna powierzchnia łydek i kolan							
Wewnętrzna powierzchnia łydek i kolan							
Pośladki			3	3		3	3
Zewnętrzna powierzchnia ud i bioder							
Dolna i górna część pleców			4	4		4	4
Kończyny górne i ramiona							
Regulacja intensywności hydromasażu			●	●		●	●
MASAŻ POWIETRZNY							
Liczba dysz do masażu powietrznego					176	122	176
Masaż powietrzny następujących części ciała:					1 strefa	2 strefy	2 strefy
Kończyny dolne					1	1	1
Biodra i pośladki						2	2
Regulacja intensywności masażu powietrznego					●	●	●
RĘCZNY MASAŻ PODWODNY							
	○	●	○	○	○	○	○
MASAŻ WODĄ GAZOWANĄ (saturator CO₂)							
	●	○	○	○	○	○	○
PODSTAWOWE WŁAŚCIWOŚCI I OPCJE							
Wskaźnik poziomu wody z sygnalizacją dźwiękową	●	●	●	●	●	●	●
Wskaźnik temperatury wody	●	●	●	●	●	●	●
Wsuwany prysznic	●	●	●	●	●	●	●
Termostatyczny mieszacz wody	○	○	○	○	○	●	●
Opcja kąpiei solankowych lub opcja recyklingu wody	○	○	○	○	○	○	○
Podparcie dla stóp	○	○	○	○	○	○	○
Zewnętrzne podświetlenie (niebieskie diody LED)	○	○	○	○	○	○	○
PODSTAWOWE WŁAŚCIWOŚCI I OPCJE SERII DELUXE							
Kolorowy ekran dotykowy LCD 5.7"			● (Deluxe)	● (Deluxe)		● (Deluxe)	● (Deluxe)
Wskaźnik temperatury wody podczas napełniania i w trakcie zabiegu			● (Deluxe)	● (Deluxe)		● (Deluxe)	● (Deluxe)
Automatyczne napełnianie i opróżnianie wanny			● (Deluxe)	● (Deluxe)		● (Deluxe)	● (Deluxe)
Termostatyczny mieszacz wody			● (Deluxe)	● (Deluxe)		● (Deluxe)	● (Deluxe)
Klawisze dostępu do często używanych programów			● (Deluxe)	● (Deluxe)		● (Deluxe)	● (Deluxe)
Automatyczne osuszanie dysz powietrznych						● (Deluxe)	● (Deluxe)
Koloroterapia (Chromatoterapia)			○ (Deluxe)	○ (Deluxe)		○ (Deluxe)	○ (Deluxe)
Muzykoterapia (wbudowane nagłośnienie)			○ (Deluxe)	○ (Deluxe)		○ (Deluxe)	○ (Deluxe)
Automatyczny system dezynfekcji			○ (Deluxe)	○ (Deluxe)		○ (Deluxe)	○ (Deluxe)
PARAMETRY TECHNICZNE							
Maksymalna pojemność wanny / pojemność użytkowa	380 / 240 l						
Wymiary: Długość / Szerokość / Wysokość	2400 / 980 / 850 mm						
Zasilanie	230/50 Hz						

● – standard ○ – opcja



ALFA 10

ALFA 20

ALFA 30
DeluxeALFA 40
Deluxe

ALFA 50

ALFA 60
DeluxeALFA 70
Deluxe



ZAPROJEKTOWANE
DO CZĘSTEGO
STOSOWANIA

DELTA


WANNY DO CAŁEGO
CIAŁA - MNIEJ
ZUŻYWANEJ WODY
I NIŻSZE
KOSZTY
ZABIEGÓW



Dysze do hydromasażu



Dysze do masażu powietrznego



Masaż przy użyciu wody gazowanej CO₂



Aromaterapia i dodatki do kąpielii



Koloroterapia

DO OŚRODKÓW MEDYCZNYCH ORAZ SPA&WELLNESS

17

ERGONOMICZNY KSZTAŁT



PODSTAWOWE WŁAŚCIWOŚCI I OPCJE

- ◇ Pojemność użytkowa wanień 220 litrów
- ◇ Łatwo dostępne także dla osób o ograniczonej mobilności
- ◇ Wygodna obsługa przy użyciu kolorowego ekranu dotykowego lub przycisków
- ◇ Automatyczny masaż podwodny
- ◇ Wielostrefowy system terapii
- ◇ Klawisze szybkiego dostępu do często stosowanych terapii
- ◇ Gotowe programy zabiegowe
- ◇ Możliwość stosowania różnych rodzajów wody: świeża, solankowa, gazowana lub z recyklingu
- ◇ Automatyczny system dezynfekcji
- ◇ Wysokiej jakości akrylowa powierzchnia wanień zapewniająca łatwe czyszczenie

◇ Niebieskie podświetlenie LED zewnętrznej części wanień

◇ Niezawodność i długi czas działania

HYDROMASAŻ

- ◇ Do 4 dysz wodnych i 38 mikrodysz
- ◇ Do 4 stref hydromasażu:
 - Podeszwy stóp
 - Kończyny dolne, łydki i kolana
 - Pośladki, uda i biodra
 - Plecy, kończyny górne i ramiona

MASAŻ POWIETRZNY

- ◇ Do 122 dysz do masażu powietrznego
- ◇ Do 2 stref masażu powietrznego:
 - Kończyny dolne
 - Biodra i pośladki

Model	DELTA 10	DELTA 20	DELTA 30	DELTA 40	DELTA 50
Specyfikacja			DELTA 30 Deluxe	DELTA 40 Deluxe	DELTA 50 Deluxe
HYDROMASAŻ STREFOWY AUTOMATYCZNY MASAŻ PODWODNY			●	●	●
Liczba dysz do hydromasażu					4
Liczba mikrodyz do hydromasażu			38	38	38
Hydromasaż następujących części ciała:			1 strefa	4 strefy	4 strefy
Podeszwy stóp			1	1	1
Kończyny dolne					
Zewnętrzna powierzchnia łydek i kolan				2	2
Wewnętrzna powierzchnia łydek i kolan					
Pośladki				3	3
Zewnętrzna powierzchnia ud i bioder				4	4
Dolna i górna część pleców					
Kończyny górne i ramiona					
Regulacja intensywności hydromasażu			●	●	●
MASAŻ POWIETRZNY		●		●	●
Liczba dysz do masażu powietrznego		122		122	122
Masaż powietrzny następujących części ciała:		1 strefa		1 strefa	2 strefy
Kończyny dolne		1		1	1
Biodra i pośladki					2
Regulacja intensywności masażu powietrznego		●		●	●
RĘCZNY MASAŻ PODWODNY	○	○	○	○	○
MASAŻ WODĄ GAZOWANĄ (saturator CO₂)	●	○	○	○	○
PODSTAWOWE WŁAŚCIWOŚCI I OPCJE					
Wskaźnik poziomu wody z sygnalizacją dźwiękową	●	●	●	●	●
Wskaźnik temperatury wody	●	●	●	●	●
Wsuwany prysznic	●	●	●	●	●
Termostatyczny mieszacz wody	○	○	○	○	●
Opcja kąpieli solankowych lub opcja recyklingu wody	○	○	○	○	○
Podparcie dla stóp	○	○	○	○	○
Zewnętrzne podświetlenie (niebieskie diody LED)	○	○	○	○	○
PODSTAWOWE WŁAŚCIWOŚCI I OPCJE SERII DELUXE					
Kolorowy ekran dotykowy LCD 5.7"			● (Deluxe)	● (Deluxe)	● (Deluxe)
Wskaźnik temperatury wody podczas napełniania i w trakcie zabiegu			● (Deluxe)	● (Deluxe)	● (Deluxe)
Automatyczne napełnianie i opróżnianie wanny			● (Deluxe)	● (Deluxe)	● (Deluxe)
Termostatyczny mieszacz wody			● (Deluxe)	● (Deluxe)	● (Deluxe)
Klawisze dostępu do często używanych programów			● (Deluxe)	● (Deluxe)	● (Deluxe)
Automatyczne osuszanie dysz powietrznych				● (Deluxe)	● (Deluxe)
Koloroterapia (Chromatoterapia)			○ (Deluxe)	○ (Deluxe)	○ (Deluxe)
Muzykoterapia (wbudowane nagłośnienie)			○ (Deluxe)	○ (Deluxe)	○ (Deluxe)
Automatyczny system dezynfekcji			○ (Deluxe)	○ (Deluxe)	○ (Deluxe)
SPECYFIKACJA TECHNICZNA					
Maksymalna pojemność wanny / Pojemność użytkowa			310 / 220 l		
Wymiary: Długość / Szerokość / Wysokość			2370 / 890 / 730 mm		
Zasilanie			230/50 Hz		

● – standard ○ – opcja



DELTA 10



DELTA 20

DELTA 30
DeluxeDELTA 40
DeluxeDELTA 50
Deluxe

KAŻDY ELEMENT
ZOSTAŁ
STARANNIE
DOPRACOWANY



GWARANCJA
KOMFORTU I



LUKSUSU



IOTA, BETA & ZETA

WANNY DO MASAŻU

WIROWEGO KOŃCZYŃ

GÓRNYCH I DOLNYCH



BETA



GŁÓWNE WŁAŚCIWOŚCI I OPCJE

- ◇ Wygodna obsługa przy użyciu kolorowego ekranu dotykowego lub przycisków
- ◇ Klawisze szybkiego dostępu do często stosowanych terapii
- ◇ Gotowe programy zabiegowe
- ◇ Automatyczny system dezynfekcji
- ◇ Wysokiej jakości akrylowa powierzchnia wanien zapewniająca łatwe czyszczenie
- ◇ Niebieskie podświetlenie LED zewnętrznej części wanien
- ◇ Niezawodność i długi czas działania

IOTA - WANNA DO KOŃCZYŃ DOLNYCH HYDROMASAŻ

- ◇ 6 dysz wodnych i 6 mikrodyz
- ◇ 2 poziomy wody - do kostek lub do kolan
- ◇ 2 strefy hydromasażu:
 - Kostki
 - Kolana

BETA - WANNA DO KOŃCZYŃ DOLNYCH HYDROMASAŻ

- ◇ 18 mikrodyz

ZETA - WANNA DO KOŃCZYŃ GÓRNYCH HYDROMASAŻ

- ◇ 2 dysze wodne i 14 mikrodyz

ERGONOMICZNY KSZTAŁT

NISKIE ZUŻYCIE WODY

WYSOKA SKUTECZNOŚĆ W LECZENIU DOLEGLIWOŚCI POOPERACYJNYCH I POURAZOWYCH



IOTA



ZETA

Model	IOTA	BETA	ZETA
Specyfikacja	IOTA Deluxe	BETA Deluxe	ZETA Deluxe
HYDROMASAŻ	●	●	●
Liczba dysz do hydromasażu	6		2
Liczba mikrodysz do hydromasażu	6	18	14
Hydromasaż części ciała	2 strefy (kostki, kolana)	1 strefa	1 strefa
Regulacja intensywności hydromasażu	●	●	●
PODSTAWOWE WŁAŚCIWOŚCI I OPCJE			
Wskaźnik poziomu wody z sygnalizacją dźwiękową	●	●	●
Wskaźnik temperatury wody	●	●	●
Wsuwany prysznic	●	●	●
Termostatyczny mieszacz wody	○	○	○
Zewnętrzne podświetlenie (niebieskie diody LED)	○	○	○
PODSTAWOWE WŁAŚCIWOŚCI SERII DELUXE			
Kolorowy ekran dotykowy LCD 5.7"	● (Deluxe)	● (Deluxe)	● (Deluxe)
Wskaźnik temperatury wody podczas napełniania i w trakcie zabiegu	● (Deluxe)	● (Deluxe)	● (Deluxe)
Automatyczne napełnianie i opróżnianie wanny	● (Deluxe)	● (Deluxe)	● (Deluxe)
Termostatyczny mieszacz wody	● (Deluxe)	● (Deluxe)	● (Deluxe)
Klawisze dostępu do często używanych programów	● (Deluxe)	● (Deluxe)	● (Deluxe)
SPECYFIKACJA TECHNICZNA			
Maksymalna pojemność wanny / Pojemność użytkowa	214 l (kolana) / 98 l (kostki)	75 l	27 l
Wymiary: Długość / Szerokość / Wysokość	1580/860/1030 mm	1100/970/700 mm	970/945/1000 mm
Zasilanie	230/50 Hz		

● – standard ○ – opcja

